


Aktualisieren der Liga- und Club-Logos

ACHTUNG: nicht verwechseln mit dem Multiuploader für jeden Club, womit ihr die Daten des Spiels hochladet.









Download der beiden Multiuploader aus dem Ordner „Multiuploader“ unter dem Link:

<https://seafile.basketball-bundesliga.de/d/bee372c4efd7411caf32/>

Aktueller Pfad: Scouting-Software allgemein / Multiuploader			
Name	Größe	Letzte Änderung	Aktion
2BBL		2019-07-29	
JBBL		2019-09-19	
Logos Liga		2016-07-28	
Logos Vereine		2016-07-28	
NBBL		2019-09-19	

Die heruntergeladenen ZIP-Dateien entpacken. Vorschlag: in den Ordner C:\SwissTiming

Starten beider Multiuploader, beide können parallel gestartet sein:

 DiffieHellman.dll	✓
 fastJSON.dll	✓
 Multiuploader.application	✓
 Multiuploader.exe	✓
 Multiuploader.exe.manifest	✓
 MultiUploader.exe.xml	✓
 MultiuploaderSafeStart.exe	✓
 Org.Mentalis.Security.dll	✓

Haken bei „Show log“ setzen, kurz warten.

Für die Liga-Logos:

```
Last action 15:41:10: successfully downloaded 45 files  Show log  Debug
15:41:10: successfully downloaded 45 files
15:40:56: starting file download
15:40:53: successfully logged in (ligalogos@sftp-statistik.basketball-bundesliga.de)
15:40:52: opened MultiUploader.exe.xml
15:40:52: MultiUploader (Version 2.0.0.0) connecting
```

Für die Club-Logos:

```
Last action 15:43:10: successfully downloaded 214 files  Show log  Debug
15:43:10: successfully downloaded 214 files
15:42:23: starting file download
15:42:21: successfully logged in (klublogos@sftp-statistik.basketball-bundesliga.de)
15:42:20: opened MultiUploader.exe.xml
```